

build a line

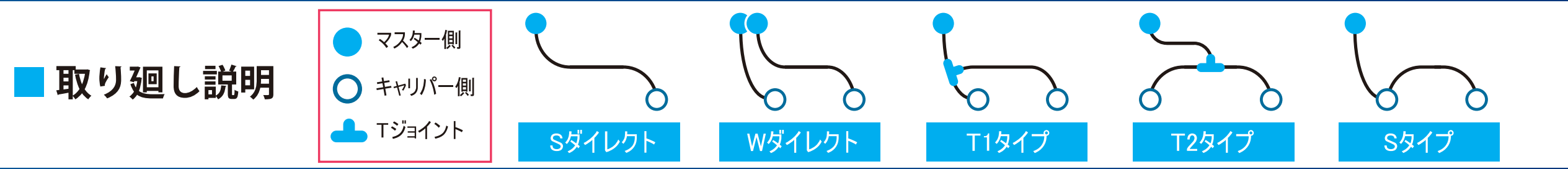
EASY ORDER SYSTEM

ビルドアライン イージーオーダーシステム



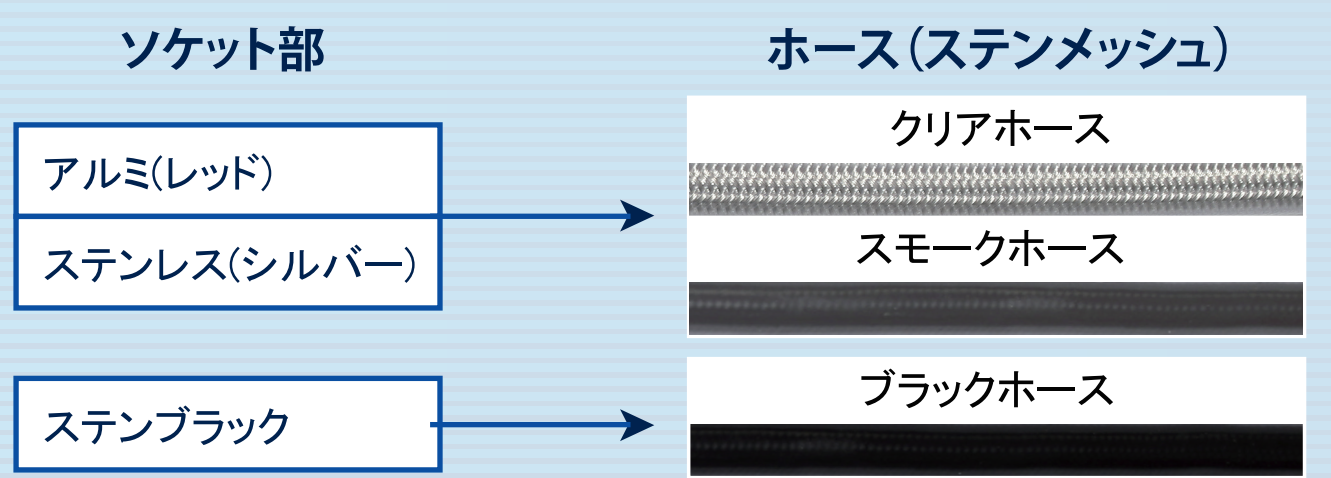
GOODRIDGE

英国グッドリッジが送る、永久結合カシメタイプのブレーキホース。シンプルでスマートな形状とレースで培われた信頼性で、ブレーキコントロールより安全で快適なものにします。



1. ホース選択

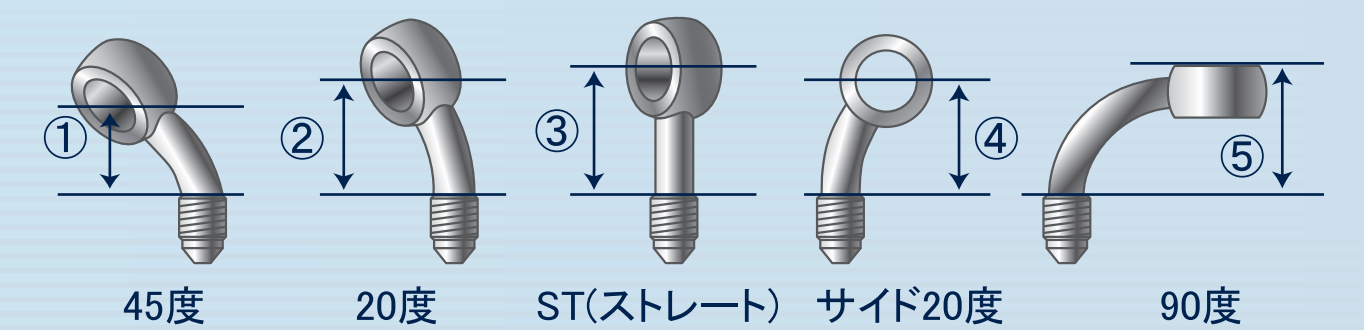
車種と年式を適合表から探します。「ホース長」欄に沿って下記項目を選びます。



データ表のホース長が車両に合わない場合は、ユニバーサルホース(25mm刻み)で一番近いサイズの長い方をお選びいただくか、車種別キットのホース長変更をご利用ください(データ表の数値より短いホースは使用しないでください。重大な事故につながる可能性があります)。

2. アダプター種類選択

表内の記載に従ってバンジョーアダプターを選びます。



■ ホースに組み込んだ際、アダプター1点につきプラスされる長さの目安

種類	①45度	②20度	③ストレート	④サイド20度	⑤90度
長さ	約25mm	約20mm	約20mm	約25mm	約25mm



CAUTION
アルミソケットにはアルミ製アダプター。ステンレスソケットにはステンレス製アダプターをお選び下さい。

3. ボルト類を選択

適合表「BOLT」欄に沿って選びます [素材] アルミ(ブルー)/ステンレス(シルバー)/ステンレスブラック

<ul style="list-style-type: none"> ●W(ダブル)ボルト (フルード穴2ヶ所。バンジョーアダプターを2個重ねる場合に使用) ●シングルボルト (フルード穴1ヶ所。バンジョーアダプターを1個とめる場合に使用) ●キャリパーアダプター (バンジョーアダプターを使用せず、ホースをダイレクトに装着する時に使用) 	<ul style="list-style-type: none"> ●エアフリーダブルボルト (エア抜きができるボルト。バンジョーアダプターを2個とめる時に使用) ●エアフリーシングルボルト (エア抜きができるボルト。バンジョーアダプターを1個とめる時に使用)
<p>ネジピッチ</p> <ul style="list-style-type: none"> P1.25W P1.00W(brembo対応) EP1.25W ※アールズ対応ボルト 	<p>ネジピッチ</p> <ul style="list-style-type: none"> P1.25W AF P1.00W AF(brembo対応)
<p>ネジピッチ</p> <ul style="list-style-type: none"> P1.25S P1.00S(brembo対応) 	<p>ネジピッチ</p> <ul style="list-style-type: none"> P1.25S AF P1.00S AF(brembo対応)
<p>ネジピッチ</p> <ul style="list-style-type: none"> 1.25CAD 1.00CAD(brembo対応) P1.25Z-AD ※KAWASAKI Z系車両ノーマルキャリパー対応ボルト 	

オプションパーツ

- フィッティングアダプター
ホースの取り出し角度を絶妙な位置で設定できます。
- プレッシャースイッチ(シングル/ダブル)
マスターシリンダーやステップ交換の際にノーマルスイッチが使用できない場合に有効。
- 2WAYアダプター
バンジョーボルトが使用できるため、ブレーキホース取り廻しの幅が広がります。
- 2WAYセパレーター
バンジョーボルトが使用できるため、ブレーキホース取り廻しの幅が広がります。
- エア抜きポンプ(チューブ付き)
エア抜きが驚くほどラクに。
フルード液の量が簡単に調節できて、作業の手間と時間を大幅短縮。

●車種ごとに必要なその他パーツは、別紙表内の備考をご参照ください。●適合データは純正車両を基準にしています。マスターシリンダー、キャリパー、ハンドル等の交換がされている場合は、現車にてホース長、バンジョーアダプターの角度、ボルトピッチをご確認のうえご注文ください。