



# メンテナンス

## 準備物



● シリコングリス



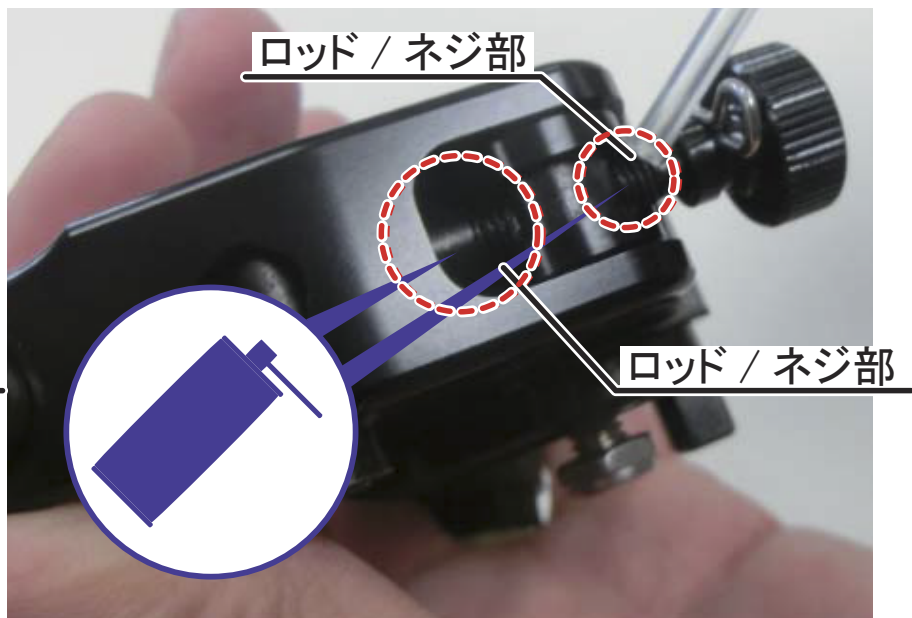

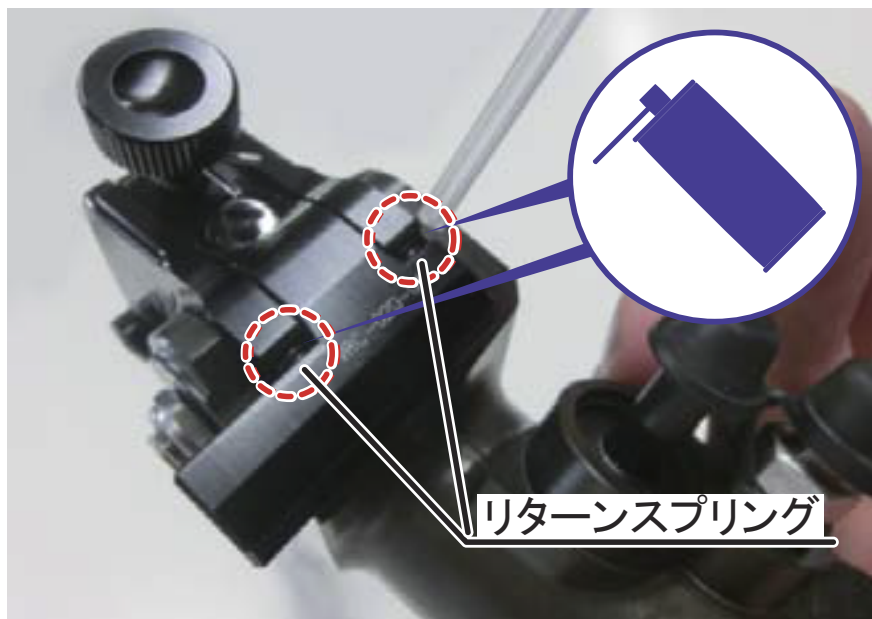


● フッ素系 防錆スプレー



● 綿棒 (あると便利です)

 点線部分の可動部 / スプリングにグリス / 防錆スプレーを塗布してください。



ピボットピンを抜き取り、分解します。



## 警告

● 本製品の一部に鉄製の部品を使用しています。使用される環境(高温・多湿・塩害)等によって錆が発生する場合があります。