



■GT250R 08-10■ ダイレクトタイプ



アダプターのひねりをマスターの内側に向けて取り付け、ホースを接続します。



タイラップでステム下付近でホースを固定します。  
※ホースはフォークの外側を通します。



フェンダー部のホースガイドに通してキャリアパーに取り付けます。


本製品の内容は平成22年08月現在のものです/HY01AB

株式会社 **アクティブ**


〒470-0117 愛知県日進市藤塚七丁目55番地  
TEL (0561)72-7011 FAX (0561)72-7012  
URL <http://www.acv.co.jp>

100730K1T00

■GT250R 08-10■ ダイレクトタイプ



アダプターのひねりをマスターの内側に向けて取り付け、ホースを接続します。



タイラップでステム下付近でホースを固定します。  
※ホースはフォークの外側を通します。



フェンダー部のホースガイドに通してキャリアパーに取り付けます。

本製品の内容は平成22年08月現在のものです/HY01AB

株式会社 **アクティブ**

〒470-0117 愛知県日進市藤塚七丁目55番地  
TEL (0561)72-7011 FAX (0561)72-7012  
URL <http://www.acv.co.jp>

100730K1T00